

Le livre : **Comment faire les ablutions (wudu') et la prière (salat) ?**

الكتاب : كيف تتوضأ وتصلي؟

Écrit par : **Abdullah Sulaiman Al-Marzooq**

تأليف : عبد الله بن سليمان المرزوق

Table des matières

1. Les ablutions (Wudu').....	2
1.1. Comment faire les ablutions.....	2
1.2. Les ablutions sèches (Tayammum).....	5
1.3. Essuyer sur les chaussettes ou bottines.....	7
1.4. Les grandes ablutions (Ghusl).....	7
2. La prière (Salât).....	8
2.1. Comment faire la prière.....	9
Lexique.....	17

Note : Ce livre est destiné aux hommes et aux femmes ; la façon de faire les ablutions ou la prière ne variant pas pour les hommes et les femmes.

1. Les ablutions (Wudu')

Il est obligatoire de faire les ablutions pour tout musulman qui souhaite accomplir la prière. Sans les ablutions, la prière est invalide et donc pas acceptée auprès d'Allah ﷻ.

Allah dit dans le noble Qur'an :


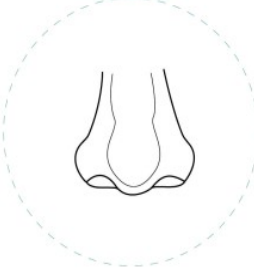
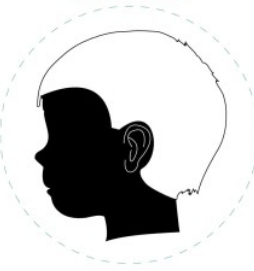

يَا أَيُّهَا الَّذِينَ آمَنُوا إِذَا قُمْتُمْ إِلَى الصَّلَاةِ فَاغْسِلُوا وُجُوهَكُمْ وَأَيْدِيَكُمْ إِلَى الْمَرَافِقِ وَامْسَحُوا بِرُءُوسِكُمْ وَأَرْجُلَكُمْ إِلَى الْكَعْبَيْنِ وَإِنْ كُنْتُمْ جُنُبًا فَاطَّهَّرُوا وَإِنْ كُنْتُمْ مَرْضَىٰ أَوْ عَلَىٰ سَفَرٍ أَوْ جَاءَ أَحَدٌ مِّنْكُمْ مِنَ الْغَائِطِ أَوْ لَامَسْتُمُ النِّسَاءَ فَلَمْ تَجِدُوا مَاءً فَتَيَمَّمُوا صَعِيدًا طَيِّبًا فَامْسَحُوا بِوُجُوهِكُمْ وَأَيْدِيكُمْ مِنْهُ




« O les croyants! Lorsque vous vous levez pour la Salât, lavez vos visages et vos mains jusqu'aux coudes; passez les mains mouillées sur vos têtes; et lavez-vous les pieds jusqu'aux chevilles. Et si vous êtes pollués «junub», alors purifiez-vous (par un bain); mais si vous êtes malades, ou en voyage, ou si l'un de vous revient du lieu où il a fait ses besoins ou si vous avez touché aux femmes et que vous ne trouviez pas d'eau, alors recourez à la terre pure, passez-en sur vos visages et vos mains » ¹

1.1. Comment faire les ablutions

1	L'intention : avoir l'intention d'accomplir les ablutions pour faire la prière sans exprimer de parole. Le Prophète ﷺ ne prononçait aucun mot pour l'intention des ablutions
2	Dire « Bismillah » : بِسْمِ اللَّهِ. Signifie « Au nom d'Allah »
3	<div data-bbox="218 1648 1005 1727" data-label="Text"> <p>Laver trois fois les mains et poignets, et entre les doigts en commençant par la main droite puis la gauche</p> </div> <div data-bbox="1098 1525 1353 1816" data-label="Image"> </div>

¹ Surah al Maidah v.6

<p>4</p>	<p>Prendre de l'eau avec sa main droite et se rincer la bouche. À faire trois fois</p>	<p>TROIS FOIS LA BOUCHE</p> 
<p>5</p>	<p>Prendre de l'eau avec sa main droite et se rincer le nez en inspirant via les narines, puis expirer l'eau. À faire trois fois</p>	<p>TROIS FOIS LE NEZ</p> 
<p>6</p>	<p>Laver le visage trois fois. S'assurer que l'eau a atteint toute les parties du visage du front au menton, d'une lobe d'oreille à l'autre</p>	<p>UNE FOIS LE VISAGE</p> 
<p>7</p>	<p>Laver la main droite et l'avant bras droit jusqu'au coude, trois fois. Puis, laver la main gauche et l'avant bras gauche jusqu'au coude trois fois.</p>	<p>TROIS FOIS L'AVANT BRAS DROIT TROIS FOIS L'AVANT BRAS GAUCHE</p> 

8	Avec les mains mouillés, repasser au dessus de la tête en partant du haut vers l'arrière, puis de l'arrière vers le haut. À faire une seule fois	<p>UNE FOIS LES CHEVEUX</p> 
9	Toujours avec les mains mouillés, nettoyer l'intérieur des oreilles avec l'index et l'extérieur avec le pouce. Une fois	<p>UNE FOIS LES OREILLES</p> 
10	Laver le pied droit jusqu'au chevilles trois fois. Puis, laver le pied gauche jusqu'au chevilles trois fois.	<p>TROIS FOIS LE PIED DROIT TROIS FOIS LE PIED GAUCHE</p> 

Remarque: Il n'est pas obligatoire de laver trois fois les organes. On peut les laver une fois ou deux fois, mais il est préférable de les laver trois fois.

À ce stade, les ablutions sont terminées, on est prêt pour accomplir la prière.

Il est recommandé de dire cette invocation après les ablutions¹ :

أَشْهَدُ أَنْ لَا إِلَهَ إِلَّا اللَّهُ وَحْدَهُ لَا شَرِيكَ لَهُ وَأَشْهَدُ أَنَّ مُحَمَّدًا عَبْدُهُ وَرَسُولُهُ


Phonétique : Ach hadou an la ilaha illa Allah wahdahou la charika lah wa ach hadou anna mohamedan 'abdouhou wa rasoulouh

Traduction : J'atteste qu'il n'y a aucune divinité qui mérite d'être adoré sauf Allah seul sans associé et j'atteste que Muhammad est son serviteur et son Messenger

¹ Sahih Muslim n° 234

Il est possible d'accomplir plus d'une prière avec une ablution valide. Il n'est pas nécessaire de renouveler les ablutions sauf si elle est annulée par une des raisons ci dessous :

- 1) Décharges naturelles : urine, selles, gaz...etc.¹
 - 2) Sommeil profond²
 - 3) Perte de conscience : devenir inconscient, fou (maladie), ivre (boire de l'alcool), drogué (prendre des drogues)³
 - 4) Manger de la viande de chameau⁴
- ✓ Le Prophète ﷺ utilisait un mudd d'eau pour faire les ablutions et un Sa' : صاع pour le bain, jusqu'à cinq Mudd⁵ : مُد. Un Mudd correspondant à la quantité de volume qui peut être contenu dans le creux des deux mains rassemblés :



1.2. Les ablutions sèches (Tayammum)

Si il n y a pas d'eau disponible, ou qu'elle ne peut pas être utiliser, car impure ou parce que l'on est malade et que cela peut nous causer du mal, il nous est permis de faire le Tayammum comme remplacement aux ablutions (voir surah 5 v.6 et surah 4 v.43).

Le tayammum est une des facilités dans l'Islam⁶. Pour connaître la raison de la révélation du tayammum, voir Sahih al Boukhari n° 344⁷

1 Surah Maidah v.6, Sahih al Bukhari n° 135, Jami' at Tirmidhi n° 1166, Jami' at Tirmidhi n° 96

2 Sunan Abu Dawud n° 203

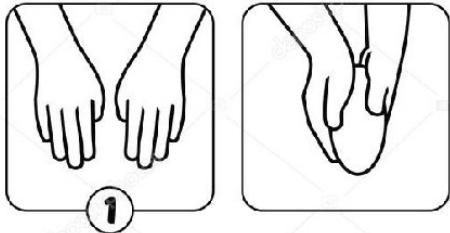


3 Surah an Nisa v.43

4 Sunan Ibn Majah n° 494

5 Sahih Muslim n° 325

6 Voir Sahih Muslim n° 522 : <https://sunnah.com/muslim/5/5>

7 <https://sunnah.com/bukhari/7/1>

1	L'intention : avoir l'intention d'accomplir le tayammum pour faire la prière sans exprimer de parole.
2	Dire « Bismillah » : بِسْمِ اللّٰهِ. Signifie « Au nom d'Allah »
3	<p>Frapper le sol avec les deux mains (paumes) sur le sol, sur une terre pure, du sable, ou une pierre lisse</p> 
4	<p>Enlever la terre qui est restée sur les mains en les frappant entre elles. Puis, essuyer sur le visage une fois</p> 
5	<p>Essuyer la main droite avec la paume de la main gauche puis essuyer la main gauche avec la paume de la main droite. A faire une fois</p> 

À ce stade, le tayammum est complet, on peut faire la prière, on peut faire plusieurs prières avec un seul tayammum.

Il est recommandé de dire la même dua que pour les ablutions. Le tayammum est annulé avec les mêmes raisons qui annulent les ablutions (voir 1.1. Comment faire les ablutions).

1.3. Essuyer sur les chaussettes ou bottines

Il est permis pour le musulman de faire les ablutions, puis de mettre ses chaussettes ou ses bottines (qui vont jusqu'au chevilles), ensuite, s'il souhaite faire ses ablutions, il lui suffit d'essuyer ses mains mouillées sur le dessus de ses chaussettes. Cette facilité est valable pendant vingt-quatre heures pour le résident et trois jours pour le voyageur.¹

1.4. Les grandes ablutions (Ghusl)

Quand une personne est en état de grande impureté (ex. après une relation avec son époux/se, fin des règles pour les femmes...etc), il faut qu'elle prenne un bain/douche :

1	Avoir l'intention de se purifier d'une grande impureté en faisant un ghusl
2	Dire « Bismillah » : بِسْمِ اللّٰهِ. Signifie « Au nom d'Allah »
3	Se laver tout le corps de la tête aux pieds

1 Jami' at Tirmidhi n° 95

2. La prière (Salât)

L'accomplissement de la prière est le second pilier de l'Islam. Notre Prophète ﷺ a dit :

« l'Islam est basé sur cinq piliers : l'attestation qu'il n'y a de divinité digne d'adoration qu'Allah et que Muhammad est le Messager d'Allah, l'accomplissement de la prière, l'acquiescement de la Zakât, le pèlerinage à la maison sacrée d'Allah et le jeûne du mois de Ramadan »¹

Un musulman est ordonné de faire cinq prières obligatoires quotidiennement. Ces prières sont :

1) La prière de Fajr

Elle se compose de deux unités de prières (deux raka'at). Son temps commence à l'aube et continue jusqu'au lever du soleil. La récitation se fait à voix haute.

2) La prière de Dhohr

Elle se compose de quatre unités de prières (quatre raka'at). Son temps commence après que le soleil a passé son zénith et continue jusqu'à l'heure de la prière de Asr.

Sa récitation est à voix basse.

3) La prière de Asr

Composée de quatre unités de prières (quatre raka'at). Son temps commence lorsque l'ombre d'un objet est égale à sa taille et dure jusqu'à que le soleil devienne jaune (début du coucher de soleil). En cas de nécessité cela peut durer jusqu'au coucher du soleil. Sa récitation est à voix basse.

4) La prière de Maghrib

Elle est composée de trois unités de prières (trois raka'at). Son temps commence après le coucher du soleil et jusqu'à la disparition du crépuscule. Sa récitation est à voix haute pour les deux premières unités

5) La prière de 'Isha

Composée de quatre unités de prière (quatre raka'at). Son temps commence après la disparition du crépuscule et dure jusqu'à la moitié de la nuit. Sa récitation est à voix haute pour les deux premières unités

¹ Sahih Bukhari n° 8

Le musulman doit accomplir la prière en son temps. Allah dit dans le Qur'an :

إِنَّ الصَّلَاةَ كَانَتْ عَلَى الْمُؤْمِنِينَ كِتَابًا مَّوْفُوتًا

« la Salât demeure, pour les croyants, une prescription, à des temps déterminés. »¹

Retarder la prière après son temps donné, sans raisons valables, est un péché grave. La personne doit se repentir vers Allah et implorer Son pardon et doit s'abstenir de le refaire.

Allah menace ceux qui retardent leur prières après leur temps fixés. Il dit :

فَوَيْلٌ لِّلْمُصَلِّينَ

الَّذِينَ هُمْ عَنْ صَلَاتِهِمْ سَاهُونَ

« Malheur donc, à ceux qui prient

tout en négligeant (et retardant) leur Salât, »²

Celui qui n'accomplit pas la prière n'est pas musulman. En effet, notre Prophète Muhammad ﷺ a dit :

« Entre la mécréance et la Foi, réside l'abandon de la prière »³

« L'engagement entre nous et les mécréants est la prière. Celui qui l'abandonne a commis de la mécréance ».⁴

2.1. Comment faire la prière

Note : Pour les références des preuves de la prière, voir le livre de sheikh al Albani رَحْمَةُ اللَّهِ :

La description de la prière du Prophète : صفة صلاة النبي

1

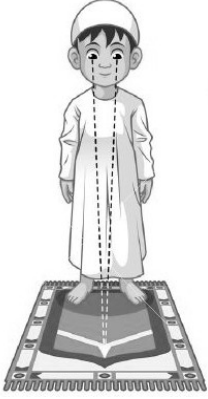


Faire les ablutions, porter des vêtements propres. L'endroit de prière doit être propre aussi

1 Surah an Nisa v. 103

2 Surah al Ma'un v.4-5

3 Jami' at Tirmidhi n° 2618

4 Jami' at Tirmidhi n° 2621



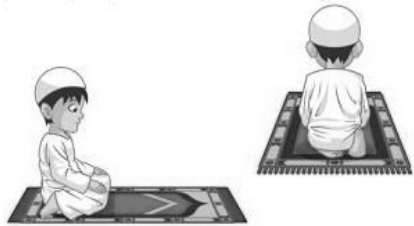
2	<p>Se tourner en direction de la Ka'abah à La Mecque, avec l'intention d'accomplir la prière. Pas besoin de prononcer l'intention. Il faut que notre regard soit sur l'endroit de prosternation</p>	
3	<p>Lever les mains au niveau des épaules (ou au niveau des oreilles) en disant : « Allahou Akbar » : اللهُ أَكْبَرُ , ce qui signifie Allah est le plus grand. Les paumes des mains doivent être tournées vers la Qiblah (la Ka'abah)</p>	
4	<p>Puis, mettre sa main droite sur sa main gauche, les deux mains doivent être posé sur la poitrine</p>	
5	<p>Réciter l'invocation suivante :</p> <p style="text-align: center;">سُبْحَانَكَ اللَّهُمَّ وَبِحَمْدِكَ تَبَارَكَ اسْمُكَ وَتَعَالَى جَدُّكَ وَلَا إِلَهَ إِلَّا غَيْرُكَ</p> <p><i>Phonétique</i> : « Soubhanak Allahouma wa-bi-hamdik, tabaraka-smouk, wa ta'ala jadouk, wa la ilaha ghairouk »</p> <p><i>Traduction</i> : « Gloire à toi ! Seigneur, Louange à Toi, Béni soit Ton nom, Exaltée soit</p>	

	Ta grandeur, il n'y a d'autre divinité que Toi » ¹	
6	<p>Dire l'isti'aadha:</p> <p style="text-align: right;">أَعُوذُ بِاللَّهِ مِنَ الشَّيْطَانِ الرَّجِيمِ</p> <p><i>Phonétique</i> : « A'oudhou billahi minna shaytâni rajjim »</p> <p><i>Traduction</i> : « Je cherche refuge auprès d'Allah contre satan le maudit »²</p> <p>Puis dire la basmala :</p> <p style="text-align: right;">بِسْمِ اللَّهِ الرَّحْمَنِ الرَّحِيمِ</p> <p><i>Phonétique</i> : « Bismillah ar-Rahman ar-Raheem »</p> <p><i>Traduction</i> : « Au Nom d'Allah, le Tout-Miséricordieux, le Très Miséricordieux »</p>	
7	Réciter surah al Fatihah, la première sourate du Qur'an. La récitation de cette sourate est impératif pour la validité de l'unité de prière. Sans la récitation de sourate al Fatiha, l'unité de prière n'est pas valide ³	
8	Ensuite, il est recommandé de réciter des versets ou des sourates du Qur'an. On peut réciter des sourates comme surah al Ikhlâas (n°112) ou al Kawthar (n°108)	
9	<p>Une fois la récitation terminée, lever les deux mains jusqu'aux épaules et dire : « Allahou Akbar » : اللهُ أَكْبَرُ, puis s'incliner de sorte que notre dos et notre tête soient alignés et mettre les mains sur nos genoux avec les doigts écartés</p>	  
10	Dire : « Soubhana rabbi al Adhîm » : سُبْحَانَ رَبِّيَ الْعَظِيمِ, ce qui signifie : « Gloire et	

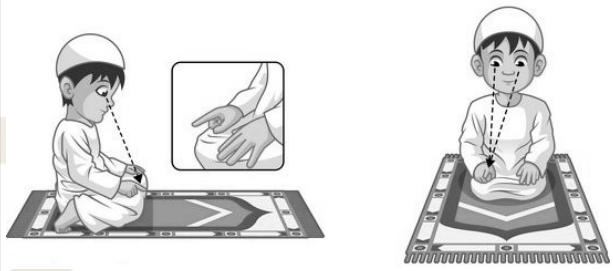
1 Sahih Muslim n° 399

2 Surah an Nahl v.16

3 Sahih Bukhari n° 756

	pureté à mon Seigneur, le Très Grand ». Il est recommandé de le dire trois fois.	
11	Se relever de l'inclinaison et lever les deux mains au niveau des épaules et dire : « Sami' Allahou liman hamida » : سَمِعَ اللَّهُ لِمَنْ حَمِدَ, « Allah entend celui qui Le loue », puis dire : « Rabbanâ wa laka alhamd » : رَبَّنَا وَلَكَ الْحَمْدُ, « O notre Seigneur ! A Toi les louanges ». Puis, relâcher les bras	
12	Dire « Allahou Akbar » : اللَّهُ أَكْبَرُ et se prosterner. Durant la prosternation, ces sept membres doivent toucher le sol : le visage : le front et le nez, les deux mains, les deux genoux et les deux parties intérieures des orteils	
13	Pendant la prosternation dire : « Soubhana Rabbiyal A'la » : سُبْحَانَ رَبِّيَ الْأَعْلَى, ce qui signifie : « Gloire à mon Seigneur, le Très Haut ». Il est recommandé de le répéter trois fois. Après cela, on peut faire les invocations que l'on souhaite	
14	Lever le haut du corps en disant « Allahou Akbar » : اللَّهُ أَكْبَرُ, et rester en position assise ; s'asseoir sur notre pied gauche et garder le pied droit en position verticale. Nos mains doivent être sur nos cuisses et genoux.	
15	En restant assis, dire deux fois « Rabbighfir lee » : رَبِّ اغْفِرْ لِي, ce qui signifie : « Ô mon Seigneur! Pardonne-moi »	
16	Se prosterner une seconde fois en disant « Allahou Akbar » : اللَّهُ أَكْبَرُ et dire ce que l'on a dit durant la première prosternation	
17	Se lever en disant « Allahou Akbar » : اللَّهُ أَكْبَرُ, réciter al Fatihah et des versets du Qur'an tel que l'on a fait durant la première raka'a	

18	<p>Si la prière se compose de deux unités (comme la prière de Fajr), il faut refaire ce que l'on a fait durant la première unité et s'asseoir après la seconde prosternation. Le pied droit rester en position verticale et le pied gauche passe sous la jambe droite</p>	 <p>The illustration shows a person in a white prayer garment sitting on a prayer mat. To the right, there are two circular diagrams. The top one shows a hand holding the right foot in a vertical position. The bottom one shows the left foot being placed under the right leg. An arrow points from the top diagram to the bottom one.</p>
19	<p>Réciter le « Tashahoud » :</p> <p>التَّحِيَّاتُ لِلَّهِ وَالصَّلَوَاتُ وَالطَّيِّبَاتُ ، السَّلَامُ عَلَيْكَ أَيُّهَا النَّبِيُّ وَرَحْمَةُ اللَّهِ وَبَرَكَاتُهُ ، السَّلَامُ عَلَيْنَا وَعَلَى عِبَادِ اللَّهِ الصَّالِحِينَ . أَشْهَدُ أَنْ لَا إِلَهَ إِلَّا اللَّهُ ، وَأَشْهَدُ أَنَّ مُحَمَّدًا عَبْدُهُ وَرَسُولُهُ</p> <p><i>Phonétique</i> : « At-tahiyyâtu li-l-lâhi, wa s-salawâtu wa t-tayyibâtu. As-salâmu alayka ayyuhâ n-nabiyyu wa rahmatu l-lâhi wa barakâtuhu. As-salâmu alaynâ wa alâ ibâdi l-lâhi s-sâlihîna. Ash-hadu an lâ ilâha illâ l-lâhu, wa ash-hadu anna Muhammadan abduhu wa rasûluhu. »</p> <p><i>Traduction</i> : « Les salutations sont pour Allah ainsi que les prières et les bonnes œuvres. Que le salut soit sur toi, ô Prophète ainsi que la miséricorde d'Allah et Ses bénédictions. Que le salut soit sur nous et sur les serviteurs d'Allah vertueux. J'atteste qu'il n'y a d'autre divinité digne d'adoration à part Allah et j'atteste que Mohammed est Son esclave et Son messager »</p>	
20	<p>Il faut en suite prier sur le Prophète :</p> <p>اللَّهُمَّ صَلِّ عَلَى مُحَمَّدٍ، وَعَلَى آلِ مُحَمَّدٍ، كَمَا صَلَّيْتَ عَلَى إِبْرَاهِيمَ وَعَلَى آلِ إِبْرَاهِيمَ، إِنَّكَ حَمِيدٌ مَجِيدٌ، اللَّهُمَّ بَارِكْ عَلَى مُحَمَّدٍ، وَعَلَى آلِ مُحَمَّدٍ، كَمَا بَارَكْتَ عَلَى إِبْرَاهِيمَ وَعَلَى آلِ إِبْرَاهِيمَ، إِنَّكَ حَمِيدٌ مَجِيدٌ</p> <p><i>Phonétique</i> : « Allâhumma salli alâ Muhammadin wa alâ âli Muhammadin kamâ sallayta calâ Ibrâhîma wa alâ âli Ibrâhîma. Innaka hamîdun, majîd. Allâhumma bârik alâ Muhammadin wa alâ âli Muhammadin kamâ bârakta alâ Ibrâhîma wa alâ âli Ibrâhîma. Innaka hamîdun, majîd. »</p> <p><i>Traduction</i> : « Ô Seigneur ! Prie sur Mohammed et sur la famille de Mohammed comme Tu as prié sur Ibrâhîm (Abraham) et sur la famille de Ibrâhîm, Tu es certes digne de louange et de glorification. Ô Seigneur ! Bénis Mohammed et la famille de Mohammed comme Tu as béni Ibrâhîm et la famille d'Ibrâhîm, Tu es certes digne de</p>	

	louange et de glorification. »
21	<p>Après cela, on doit réciter l'invocation de protection contre le châtement de la tombe et les troubles de Dajjal :</p> <p>اللَّهُمَّ إِنِّي أَعُوذُ بِكَ مِنْ عَذَابِ الْقَبْرِ، وَمِنْ عَذَابِ جَهَنَّمَ، وَمِنْ فِتْنَةِ الْمَحْيَا وَالْمَمَاتِ، وَمِنْ شَرِّ فِتْنَةِ الْمَسِيحِ الدَّجَالِ</p> <p><i>Phonétique</i> : « Allâhumma innî aûdhu bika min adhâbi-l-qabri, wa min adhâbi jahannama, wa min fitnati-l-mahyâ wa-l-mamâti, wa min sharri fitnati-l-masîhi d-dajjâl. »</p> <p><i>Traduction</i> : « Ô Seigneur ! Je cherche protection auprès de Toi contre les tourments de la tombe, contre le supplice de l'Enfer, contre la tentation de la vie et de la mort et contre le mal de la tentation de l'Antéchrist. »</p> <p>Après ces invocations, on peut faire les invocations que l'on souhaite.</p>
22	<p>Durant le tashahud et les autres invocations, il faut placer nos mains sur nos cuisses et genoux, lever l'index de la main droite et faire un cercle avec notre majeur et le pouce. Notre regard doit être vers notre index</p> 
23	<p>Une fois que l'on a terminé nos invocations, il faut terminer la prière en faisant le salam. Pour cela, on tourne le visage vers la droite en disant « Assalamou alaykoug wa rahamtougllah » : السَّلَامُ عَلَيْكُمْ وَرَحْمَةُ اللَّهِ, ce qui signifie : « Que la paix et la miséricorde d'Allah soit sur vous ». Puis, on tourne notre visage vers la gauche et on dit la même chose : « Assalamou alaykoug wa rahamtougllah » : السَّلَامُ عَلَيْكُمْ وَرَحْمَةُ اللَّهِ</p>
24	<p>Si la prière est composée de trois unités (salat al Maghrib), se lever après le tashahud en disant « Allahou Akbar » : اللَّهُ أَكْبَرُ, et en levant les mains au niveau des épaules. Puis, mettre notre main droite sur la gauche et les deux mains posées sur la poitrine.</p>
25	<p>Dire « Bismillah ar-Rahman ar-Raheem » : بِسْمِ اللَّهِ الرَّحْمَنِ الرَّحِيمِ, puis réciter surah al Fatihah puis faire le reste de cette troisième unité comme la seconde. Réciter le tashahud et les invocations suivantes. Terminer la prière avec les salutations (salam), comme vu précédemment</p>

26 Si la prière est composée de quatre unités , comme salat Dhohr, Asr ou 'Isha, il faut se lever après le premier tashahud et faire deux unités de prière comme vu précédemment. Terminer la prière avec les salutations (salam)

La prière est maintenant terminée. Il est recommandé d'implorer le pardon d'Allah en disant trois fois « Astaghfiroullah » : **أَسْتَغْفِرُ اللَّهَ**, ce qui signifie «Je demande pardon à Allah ».

Puis dire :

اللَّهُمَّ أَنْتَ السَّلَامُ ، وَمِنْكَ السَّلَامُ ، تَبَارَكْتَ يَا ذَا الْجَلَالِ وَالْإِكْرَامِ

Phonétique : « Allâhumma anta s-salâmu wa minka s-salâmu, tabârakta yâ dhâ-l-jalâli wa-l-ikrâm »

Traduction : « Ô Seigneur ! Tu es la Paix et la paix vient de Toi. Béni sois-Tu, ô Digne de glorification et de munificence. »

Puis, on peut demander à Allah les invocations que l'on souhaite.

Par la suite, il est recommandé de dire :

- « Soubhanallah » : **سُبْحَانَ اللَّهِ**, signifiant « Gloire et pureté à Allah »
- « Al-Hamdulillah » : **أَلْحَمْدُ لِلَّهِ**, signifie « Toute la louange appartient à Allah »
- « Allahou Akbar » : **اللَّهُ أَكْبَرُ**, signifie « Allah est le plus grand »

Il faut dire trente-trois fois chaque invocation. Il faut compter ces invocations avec les phalanges de notre main droite.

Enfin, dire :

لَا إِلَهَ إِلَّا اللَّهُ وَحْدَهُ لَا شَرِيكَ لَهُ، لَهُ الْمُلْكُ وَلَهُ الْحَمْدُ، وَهُوَ عَلَى كُلِّ شَيْءٍ قَدِيرٌ

Phonétique : « Lâ ilâha illâ l-lâhu, wahdahû lâ sharîka lahu, lahu-l-mulku wa lahu-l-hamdu wa huwa calâ kulli shay'in qadîr. »

Traduction : « Il n'y a d'autre divinité digne d'adoration qu'Allah l'Unique, sans associé. A Lui la royauté, à Lui la louange et Il est capable de toute chose. »

En conclusion, je demande à Allah que les lecteurs se servent de ce qu'ils viennent d'apprendre en le mettant en pratique et je demande à Allah sa récompense dans l'au-delà.

La Louage appartient à Allah et que la paix et la bénédiction soient sur notre Prophète Muhammad, sa famille, ses compagnons et sur ceux qui suivent leur guidée jusqu'au Jour du jugement.

Lexique

« Jalla Jalaalahu » : Que sa gloire soit glorifiée (à propos d'Allah)	جَلَّالَهُ
« Salallahou alayhi wa sallam » : Paix et bénédiction sur lui (pour le Prophète)	صَلَّىٰ عَلَيْهِ وَسَلَّمَ
« Rahimahoullah » : Qu'Allah lui fasse miséricorde (pour une personne musulmane et vertueuse qui est décédée)	رَحِمَهُ اللهُ